

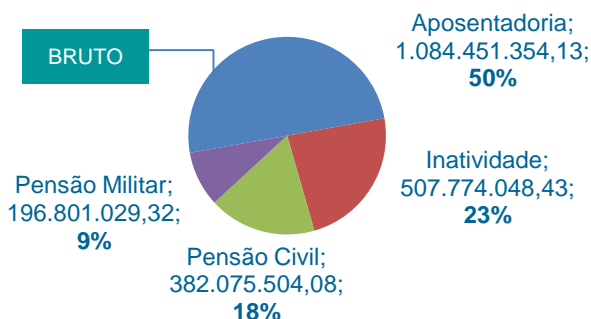
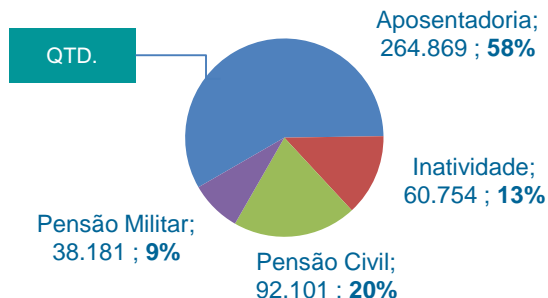
QUANTIDADE DE BENEFICIÁRIOS PAGOS NA FOLHA

Quantidade de beneficiários pagos na Folha de Pagamento e valor bruto total.

455.905 Beneficiários

Valor Bruto R\$ 2.171.101.935,96

Pgts. 08 e 18/05/2018



Fonte: Relatórios de Fechamento das Folhas de Pagamento – ‘Resumo Geral por Entidade’.

LANÇAMENTO SIAFEM

Valores registrados pela SPPREV como despesa previdenciária.

Valores contabilizados em abril de 2018:

Valor Bruto: R\$ 2.714.543.929,59*

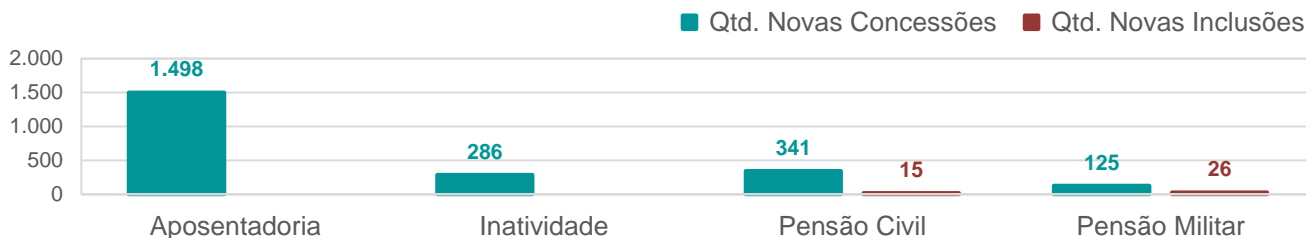
* Incluindo Compensação Previdenciária e Salário Família.

CERTIDÕES HOMOLOGADAS

904 Número de Certidões de Tempo de Contribuição homologadas no mês de abril de 2018.

QUANTIDADE DE NOVOS BENEFÍCIOS INCLUÍDOS EM FOLHA

Apresenta o total de novas concessões e de novas inclusões para o tipo de benefício, considerando a inclusão em folha de pagamento.



2.250 Novas Concessões de benefícios

41 Novas Inclusões de beneficiários

Fonte: Gerador de Relatórios > Comparativo da folha por período / Valores (03> 042018).

QUANTIDADE DE ATIVAÇÕES / SUSPENSÕES E EXTIÇÕES

Apresenta o total de ativações e suspensões no período e, também, a quantidade de beneficiários extintos.

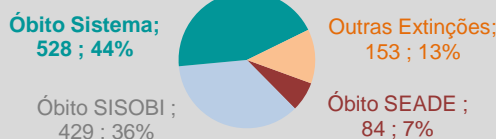
Ativações e Suspensões



Fonte: Relatórios Auditoria > 1.1 Ativações Por Recadastramento do período; 1.2.1 Extintos e Suspensos no Período Vigente.

Extinções

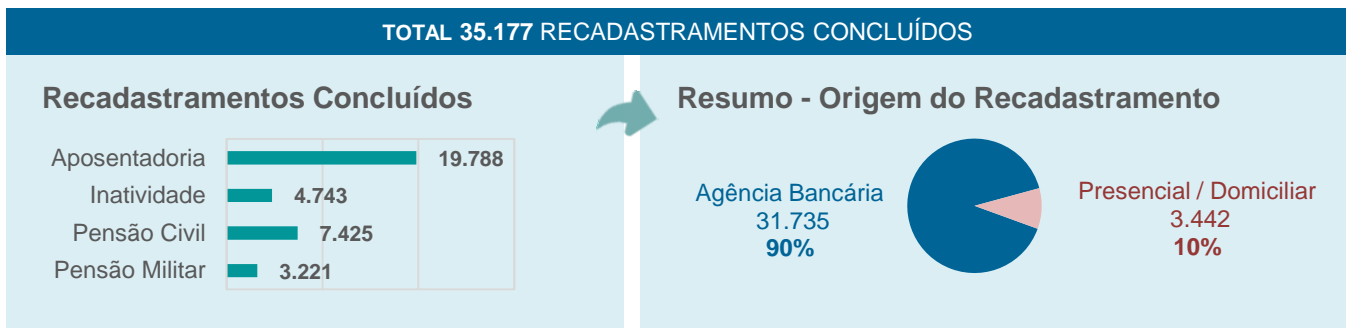
TOTAL: 1.194



Fonte: Gerador de Relatórios > Relatório de Extinções por Período.
Obs.: ‘Outras Extinções’ são os extintos por motivo diferente de óbito.

RECADASTRAMENTOS

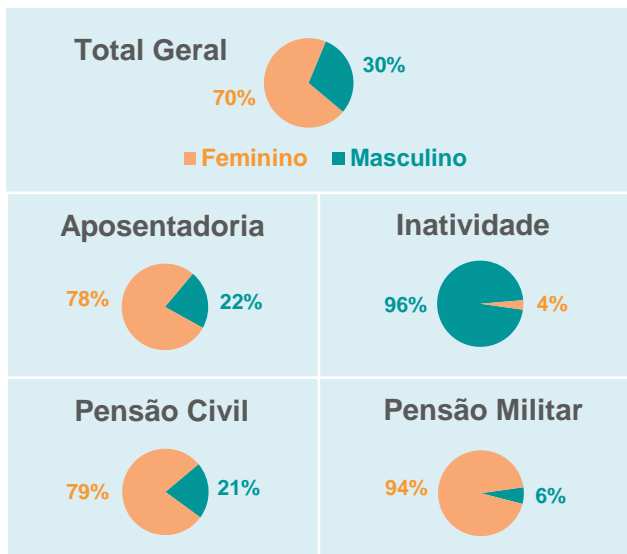
Apresenta o total de recadastramentos por tipo de benefício e também o resumo por origem do recadastramento.



Fonte 1: Gerador de Relatórios > 'Relatório Recadastramento Mensal - Banco do Brasil' (01 a 30/04/2018) ;
Fonte 2: Gerador de Relatórios > 'Quantidade de Recadastramentos por Período – SIGEPREV' (01/04/2018) .

BENEFICIÁRIOS POR GÊNERO

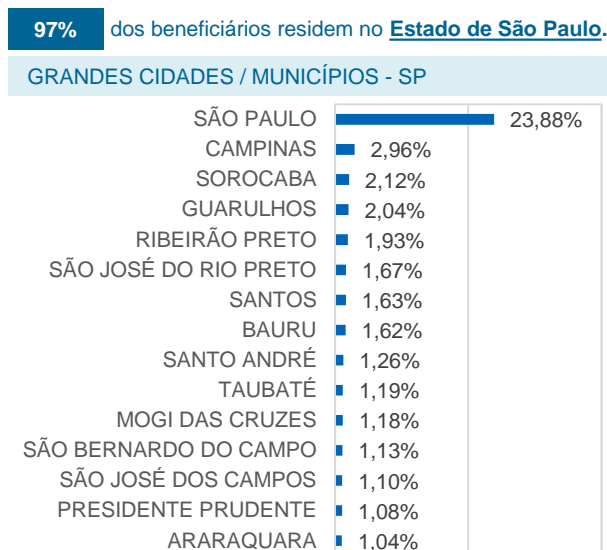
Porcentagem de beneficiários por gênero e tipo de benefício.



Fonte: Banco de dados do SIGEPREV – BI.

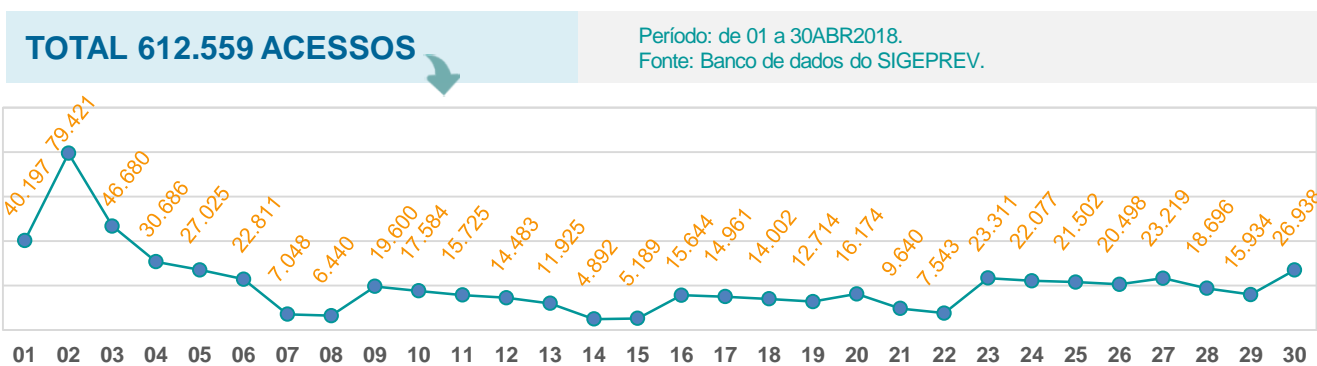
GEOLOCALIZAÇÃO

Porcentagem de beneficiários divididos pela geolocalização.



QUANTIDADE DE ACESSOS NO AUTOATENDIMENTO POR DIA

Quantidade de acessos no autoatendimento do SIGEPREV, considerando que um beneficiário pode ter acessado mais de uma vez.



PORCENTAGEM DE BENEFICIÁRIOS QUE ACESSARAM O AUTOATENDIMENTO AO MENOS UMA VEZ EM ABR/18:

56% Aposentadoria	81% Inatividade	24% Pensão Civil	36% Pensão Militar
--------------------------	------------------------	-------------------------	---------------------------

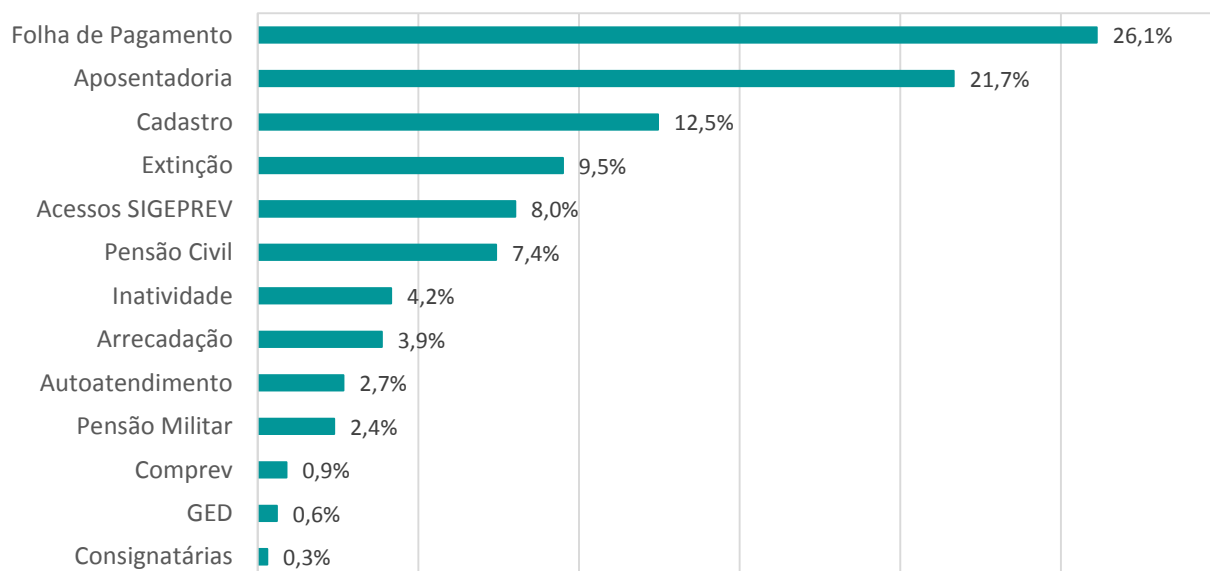
ATUALIZAÇÕES RECENTES

Relação de *tasks* que atualizaram/ajustaram o SIGEPREV.

- 2**
- **TASK 42936** – Termo de Responsabilidade e Confidencialidade;
 - **TASK 39264** – Novo Histórico de Manutenção da Quantidade de Dependentes de IR.

TICKETS DE PRODUÇÃO POR CATEGORIA

Dados extraídos do *Help360*, considerando os *tickets* de produção do mês de abril de 2018.



TEMPO DE ATENDIMENTO (SOLUÇÃO) TICKETS PRODUÇÃO

Dados extraídos do *Help360*, considerando os *tickets* de produção dos três últimos meses.

