

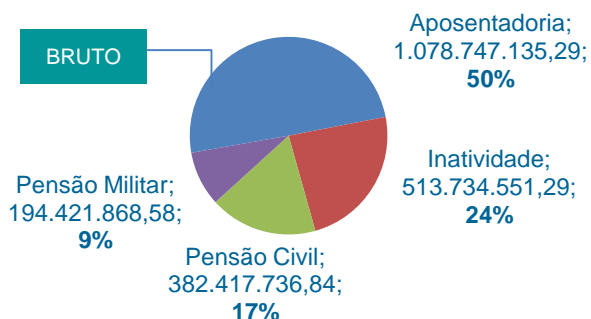
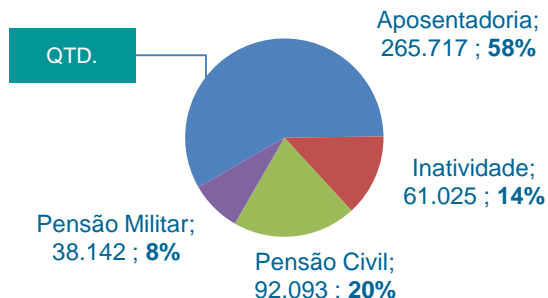
## QUANTIDADE DE BENEFICIÁRIOS PAGOS NA FOLHA

Quantidade de beneficiários pagos na Folha de Pagamento e valor bruto total.

**456.977 Beneficiários**

**Valor Bruto R\$ 2.169.321.292,00**

**Pgts. 07 e 20/06/2018**



Fonte: Relatórios de Fechamento das Folhas de Pagamento – ‘Resumo Geral por Entidade’.

## LANÇAMENTO SIAFEM

Valores registrados pela SPPREV como despesa previdenciária.

Valores contabilizados em maio de 2018:

**Valor Bruto: R\$ 2.673.626.878,07\***

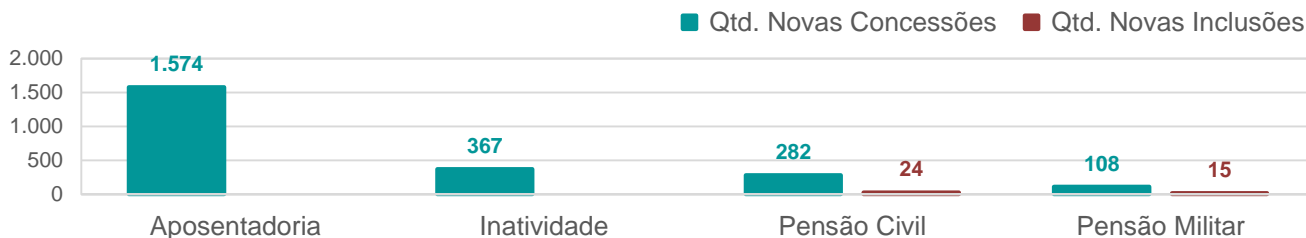
\* Incluindo Compensação Previdenciária e Salário Família.

## CERTIDÕES HOMOLOGADAS

**898** Número de Certidões de Tempo de Contribuição homologadas no mês de maio de 2018.

## QUANTIDADE DE NOVOS BENEFÍCIOS INCLUÍDOS EM FOLHA

Apresenta o total de novas concessões e de novas inclusões para o tipo de benefício, considerando a inclusão em folha de pagamento.



**2.331** Novas Concessões de benefícios


**39** Novas Inclusões de beneficiários

Fonte: Gerador de Relatórios > Comparativo da folha por período / Valores (04> 052018).

## QUANTIDADE DE ATIVAÇÕES / SUSPENSÕES E EXTIÇÕES

Apresenta o total de ativações e suspensões no período e, também, a quantidade de beneficiários extintos.

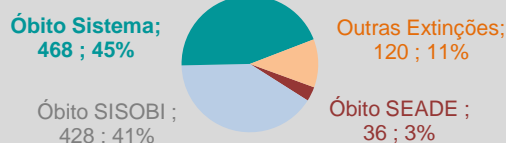
### Ativações e Suspensões



Fonte: Relatórios Auditoria > 1.1 Ativações Por Recadastramento do período; 1.2.1 Extintos e Suspensos no Período Vigente.

### Extições

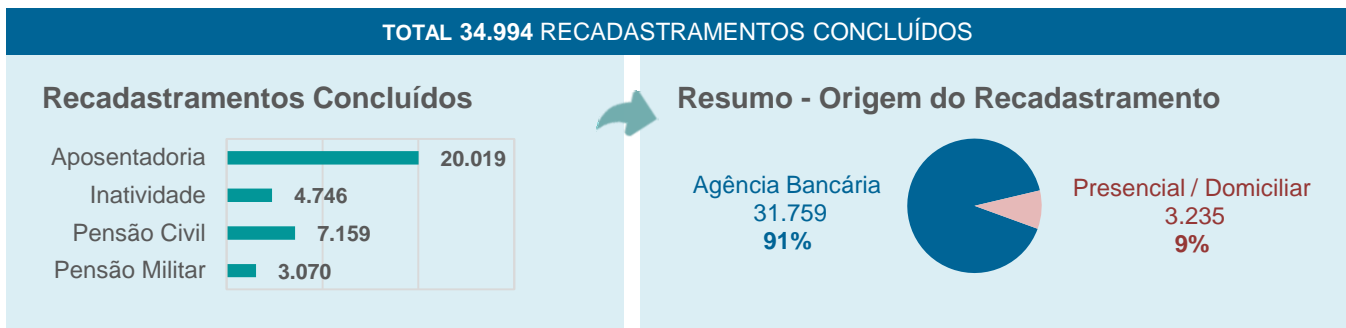
**TOTAL: 1.052**



Fonte: Gerador de Relatórios > Relatório de Extições por Período.  
Obs.: ‘Outras Extições’ são os extintos por motivo diferente de óbito.

## RECADASTRAMENTOS

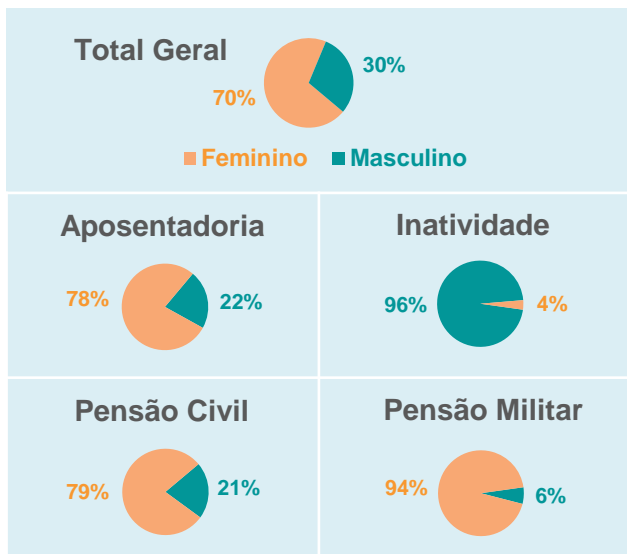
Apresenta o total de recadastramentos por tipo de benefício e também o resumo por origem do recadastramento.



Fonte 1: Gerador de Relatórios > 'Relatório Recadastramento Mensal - Banco do Brasil' ( 01 a 31/05/2018 ) ;  
Fonte 2: Gerador de Relatórios > 'Quantidade de Recadastramentos por Período – SIGEPREV' ( 01/05/2018 ) .

## BENEFICIÁRIOS POR GÊNERO

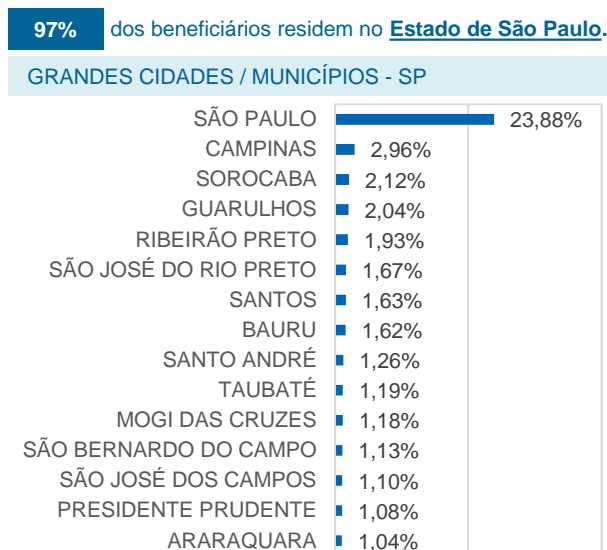
Porcentagem de beneficiários por gênero e tipo de benefício.



Fonte: Banco de dados do SIGEPREV – BI.

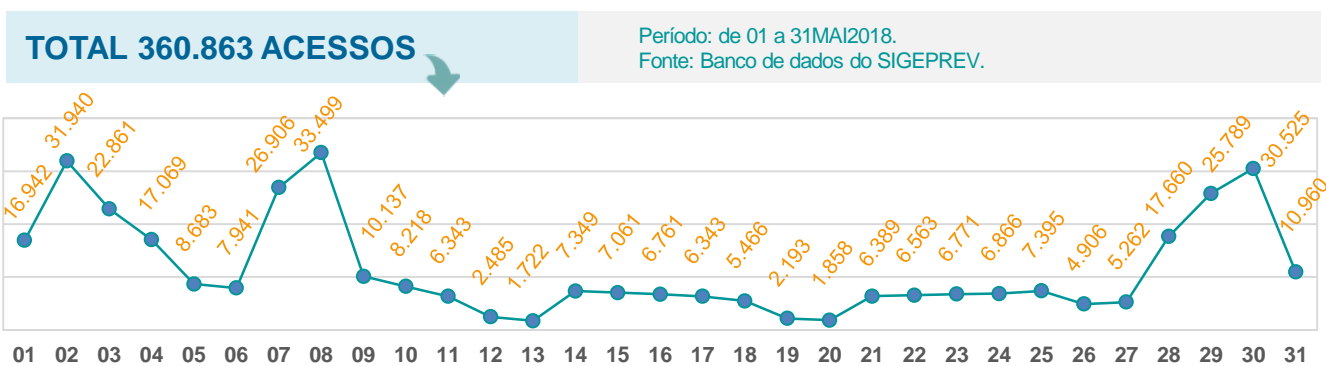
## GEOLOCALIZAÇÃO

Porcentagem de beneficiários divididos pela geolocalização.



## QUANTIDADE DE ACESSOS NO AUTOATENDIMENTO POR DIA

Quantidade de acessos no autoatendimento do SIGEPREV, considerando que um beneficiário pode ter acessado mais de uma vez.



### PORCENTAGEM DE BENEFICIÁRIOS QUE ACESSARAM O AUTOATENDIMENTO AO MENOS UMA VEZ EM MAI/18:

<b>33%</b> Aposentadoria	<b>59%</b> Inatividade	<b>12%</b> Pensão Civil	<b>25%</b> Pensão Militar
--------------------------	------------------------	-------------------------	---------------------------

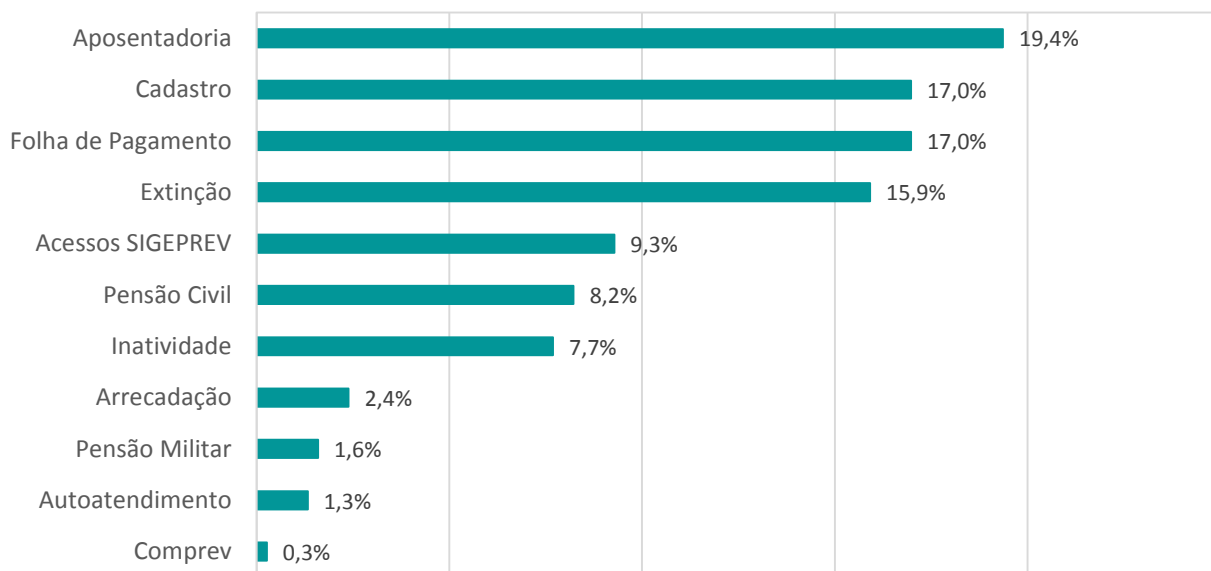
## ATUALIZAÇÕES RECENTES

Relação de *tasks* que atualizaram/ajustaram o SIGEPREV.

- 4**
- **TASK 41363** – Despachos do Técnico e do Analista - Fluxo de Aposentadoria;
  - **TASK 41834** – Tela de Recadastramento - Ordenar e Incluir novo Endereço;
  - **TASK 43515** – Alteração na Parametrização de Recálculo da Média;
  - **TASK 43876** – Regra de Recadastramento para Beneficiários com Tipo de Conta Judicial.

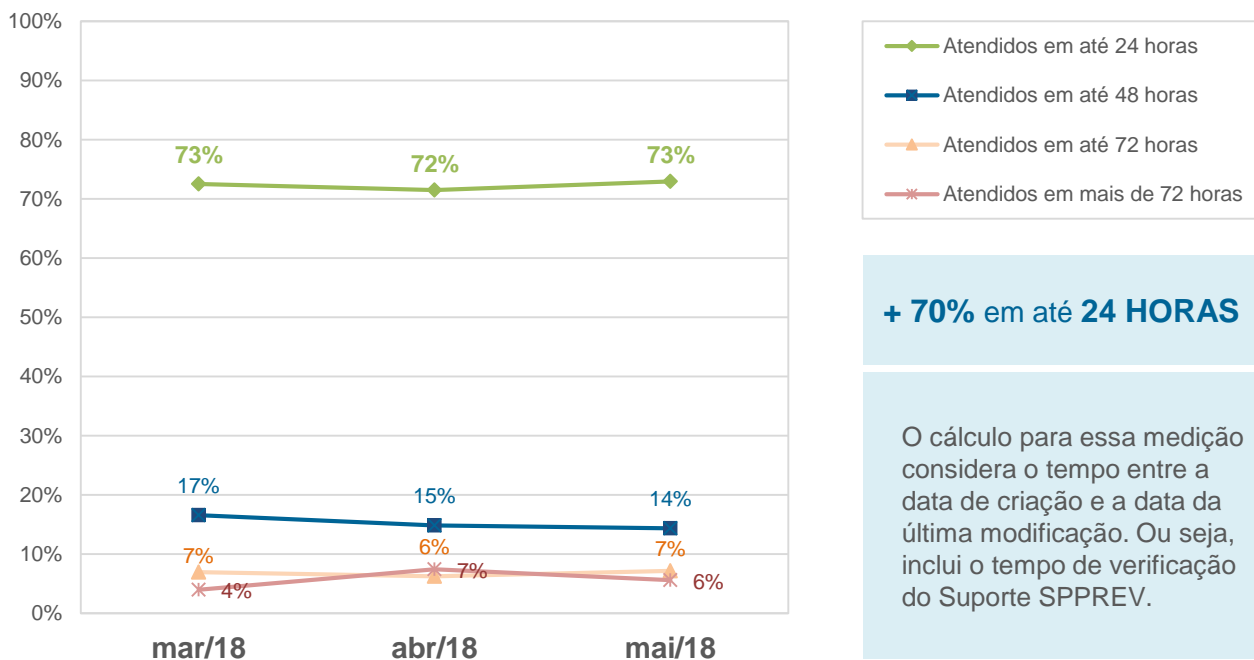
## TICKETS DE PRODUÇÃO POR CATEGORIA

Dados extraídos do **Help360**, considerando os *tickets* de produção do mês de maio de 2018.



## TEMPO DE ATENDIMENTO (SOLUÇÃO) TICKETS PRODUÇÃO

Dados extraídos do **Help360**, considerando os *tickets* de produção dos três últimos meses.



**+ 70% em até 24 HORAS**

O cálculo para essa medição considera o tempo entre a data de criação e a data da última modificação. Ou seja, inclui o tempo de verificação do Suporte SPPREV.