

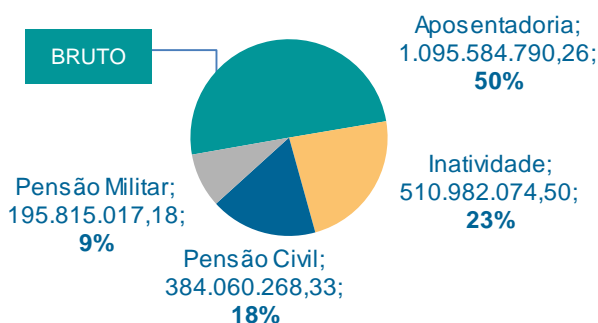
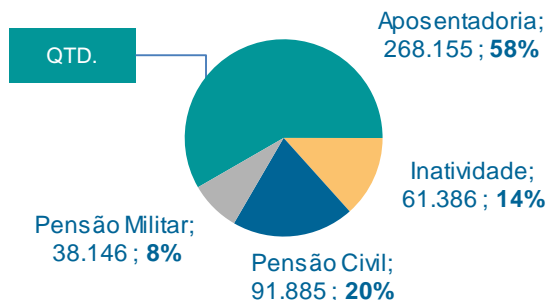
QUANTIDADE DE BENEFICIÁRIOS PAGOS NA FOLHA

Quantidade de beneficiários pagos na Folha de Pagamento e valor bruto total.

459.572 Beneficiários

Valor Bruto R\$ 2.186.442.150,27

Pgts. 07 e 20/08/2018



Fonte: Relatórios de Fechamento das Folhas de Pagamento – ‘Resumo Geral por Entidade’.

LANÇAMENTO SIAFEM

Valores registrados pela SPPREV como despesa previdenciária.

Valores contabilizados
nessa competência:

Valor Bruto: R\$ 2.808.157.423,83 *

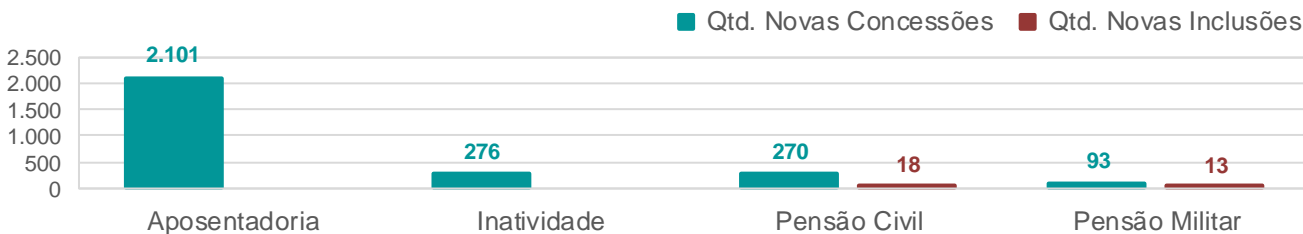
* Incluindo Compensação Previdenciária e Salário Família.

CERTIDÕES HOMOLOGADAS

976 Número de Certidões de Tempo de Contribuição homologadas no mês de julho de 2018.

QUANTIDADE DE NOVOS BENEFÍCIOS INCLUÍDOS EM FOLHA

Apresenta o total de novas concessões e de novas inclusões para o tipo de benefício, considerando a inclusão em folha de pagamento.



2.740 Novas Concessões de benefícios

31 Novas Inclusões de beneficiários

Fonte: Gerador de Relatórios > Comparativo da folha por período / Valores (06 > 07/2018).

QUANTIDADE DE ATIVAÇÕES / SUSPENSÕES E EXTIÇÕES

Apresenta o total de ativações e suspensões no período e, também, a quantidade de beneficiários extintos.

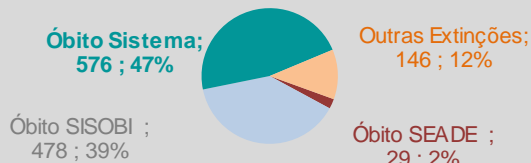
Ativações e Suspensões



Fonte: Relatórios Auditoria > 1.1 Ativações Por Recadastramento do período; 1.2.1 Extintos e Suspensos no Período Vigente.

Extinções

Total: 1.229




Fonte: Gerador de Relatórios > Relatório de Extinções por Período.
Obs.: ‘Outras Extinções’ são os extintos por motivo diferente de óbito.

RECADASTRAMENTOS

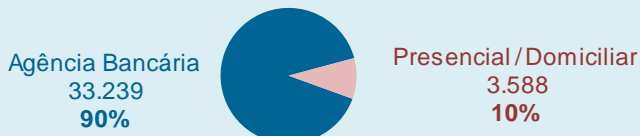
Apresenta o total de recadastramentos por tipo de benefício e também o resumo por origem do recadastramento.

TOTAL 36.827 RECADASTRAMENTOS CONCLUÍDOS NO MÊS

Recadastramentos Concluídos



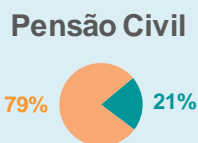
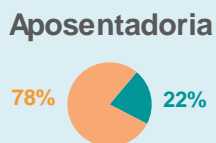
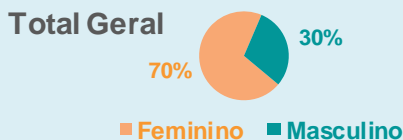
Resumo - Origem do Recadastramento



Fonte 1: Gerador de Relatórios > 'Relatório Recadastramento Mensal - Banco do Brasil' (01 a 31/07/2018);
 Fonte 2: Gerador de Relatórios > 'Quantidade de Recadastramentos por Período – SIGEPREV' (01/07/2018).

BENEFICIÁRIOS POR GÊNERO

Porcentagem de beneficiários por gênero e tipo de benefício.



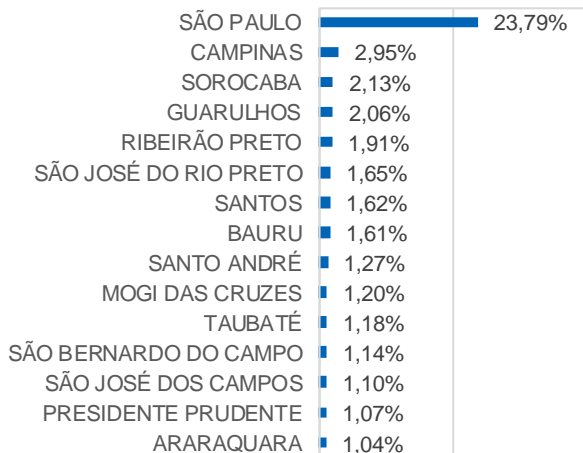
Fonte: Banco de dados do SIGEPREV – BI.

GEOLOCALIZAÇÃO

Porcentagem de beneficiários divididos pela geolocalização.

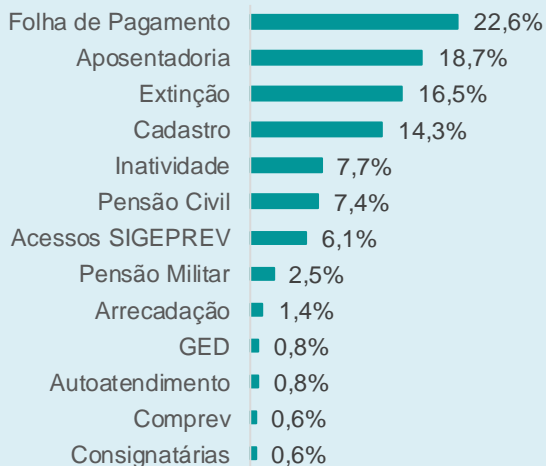
97% dos beneficiários residem no **Estado de São Paulo**.

GRANDES CIDADES / MUNICÍPIOS - SP



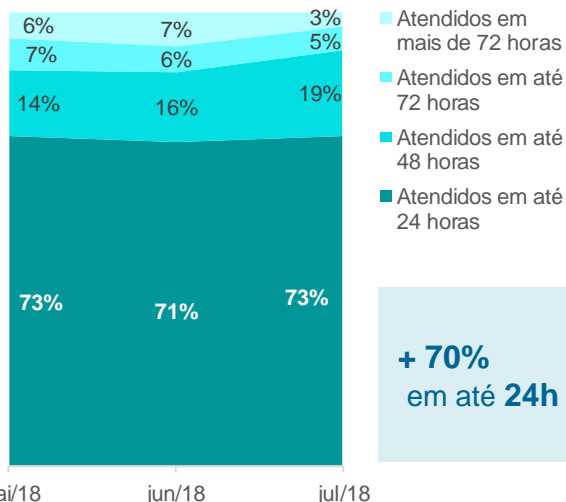
TICKETS POR CATEGORIA

Dados extraídos do **Help360**, considerando os *tickets* de produção dessa competência.



TEMPO DE ATENDIMENTO

Dados extraídos do **Help360**, considerando os *tickets* de produção dos três últimos meses.



ATUALIZAÇÕES RECENTES

Relação de atualizações nas funcionalidades do SIGEPREV.

3

- **TASK 46435** – Ajuste VTC – Contagem de Tempo - Parecer PA 42/2016;
- **TASK 46892** – Ajuste Cadastro Requerimento COMPREV – Nova Coluna “Número do protocolo”;
- **TASK 48042** – Ajuste Extinção – Reversão de Pensão com Dois Vínculos.

APLICATIVO SPPREV - DOWNLOADS

Dados coletados de julho até setembro de 2018.



Mais de

5.000



Downloads do aplicativo SPPREV.

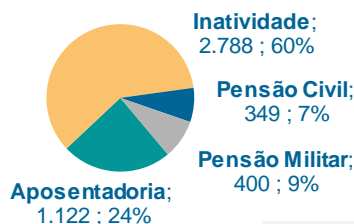
Fonte: dados aproximados extraídos das plataformas *Apple Store* e *Google Play*.

ACESSOS APP BENEFICIÁRIOS

Quantidade de acessos distintos no aplicativo SPPREV.

4.657

Acessos de beneficiários.



Até agosto/2018.

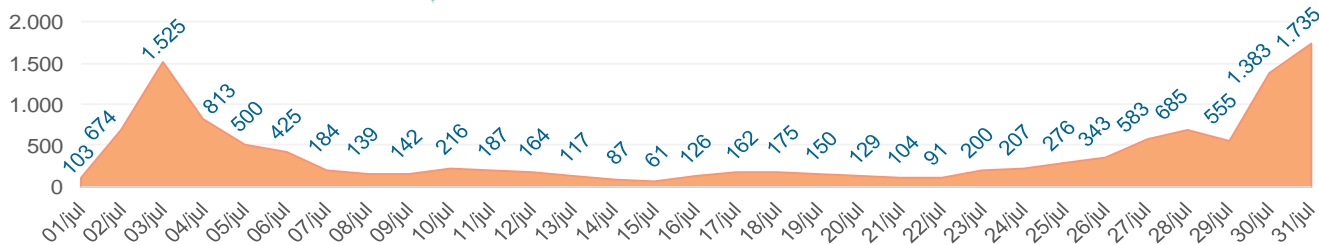
APLICATIVO SPPREV - ACESSOS POR DIA

Quantidade de acessos no aplicativo do SIGEPREV, considerando que um beneficiário pode ter acessado mais de uma vez.

TOTAL 12.241 ACESSOS

Período: de 01 a 31JUL2018.

Fonte: Banco de dados do SIGEPREV.



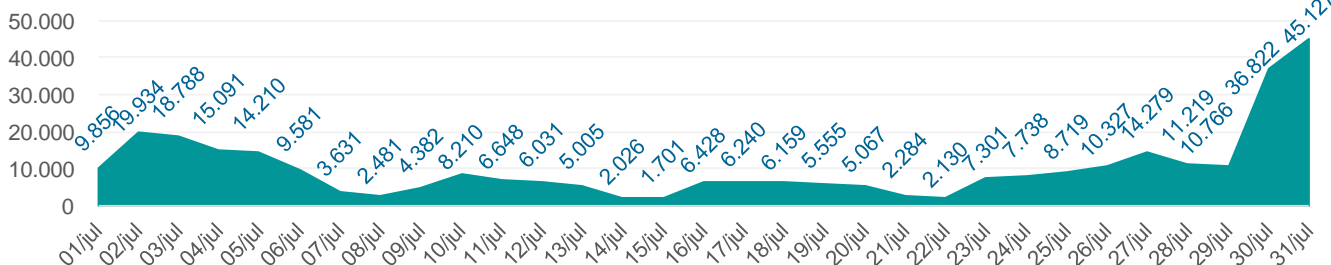
SITE SPPREV - ACESSOS POR DIA - AUTOATENDIMENTO

Quantidade de acessos no autoatendimento do SIGEPREV, considerando que um beneficiário pode ter acessado mais de uma vez.

TOTAL 313.736 ACESSOS

Período: de 01 a 31JUL2018.

Fonte: Banco de dados do SIGEPREV.



PORCENTAGEM DE BENEFICIÁRIOS QUE ACESSARAM O AUTOATENDIMENTO AO MENOS UMA VEZ NESTA COMPETÊNCIA:

24% Aposentadoria

52% Inatividade

10% Pensão Civil

21% Pensão Militar