

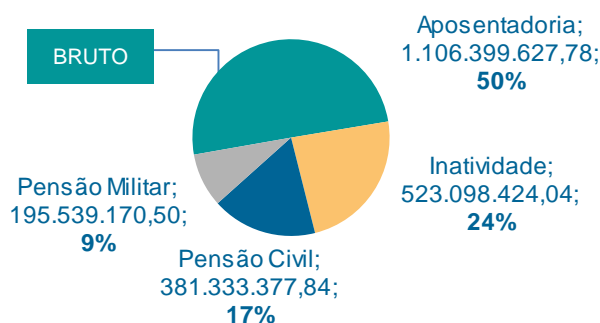
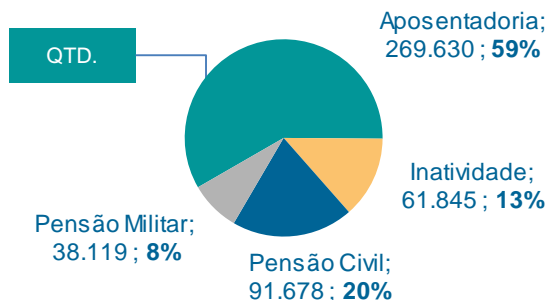
## QUANTIDADE DE BENEFICIÁRIOS PAGOS NA FOLHA

Quantidade de beneficiários pagos na Folha de Pagamento e valor bruto total.

**461.272 Beneficiários**

**Valor Bruto R\$ 2.206.370.600,16**

**Pgtos. 06 e 20/09/2018**



Fonte: Relatórios de Fechamento das Folhas de Pagamento – ‘Resumo Geral por Entidade’.

## LANÇAMENTO SIAFEM

Valores registrados pela SPPREV como despesa previdenciária.

Valores contabilizados  
nessa competência:

**Valor Bruto: R\$ 2.782.065.613,62 \***

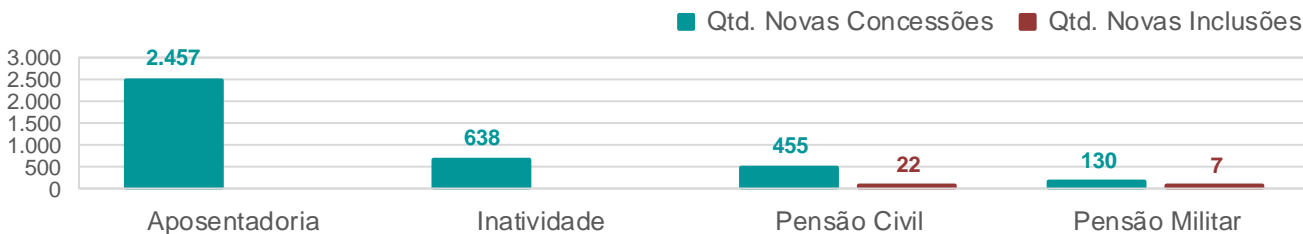
\* Incluindo Compensação Previdenciária e Salário Família.

## CERTIDÕES HOMOLOGADAS

**1.173** Número de Certidões de Tempo de Contribuição homologadas no mês de agosto de 2018.

## QUANTIDADE DE NOVOS BENEFÍCIOS INCLUÍDOS EM FOLHA

Apresenta o total de novas concessões e de novas inclusões para o tipo de benefício, considerando a inclusão em folha de pagamento.



**3.680** Novas Concessões de benefícios

**29** Novas Inclusões de beneficiários

Fonte: Gerador de Relatórios > Comparativo da folha por período / Valores (07 > 08/2018).

## QUANTIDADE DE ATIVAÇÕES / SUSPENSÕES E EXTIÇÕES

Apresenta o total de ativações e suspensões no período e, também, a quantidade de beneficiários extintos.

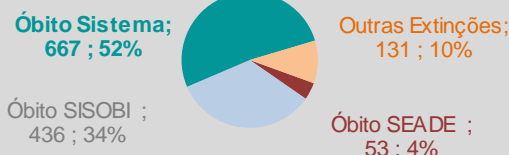
### Ativações e Suspensões



Fonte: Relatórios Auditoria > 1.1 Ativações Por Recadastramento do período; 1.2.1 Extintos e Suspensos no Período Vigente.

### Extinções

**Total: 1.287**



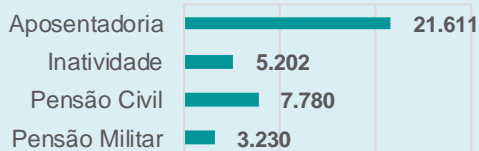
Fonte: Gerador de Relatórios > Relatório de Extinções por Período.  
Obs.: ‘Outras Extinções’ são os extintos por motivo diferente de óbito.

## RECADASTRAMENTOS

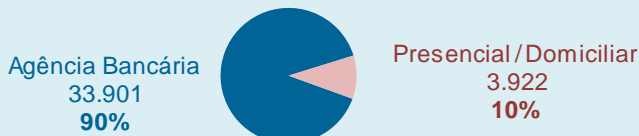
Apresenta o total de recadastramentos por tipo de benefício e também o resumo por origem do recadastramento.

### TOTAL 37.823 RECADASTRAMENTOS CONCLUÍDOS NO MÊS

#### Recadastramentos Concluídos



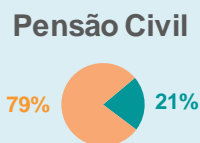
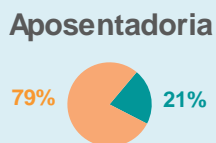
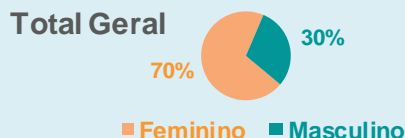
#### Resumo - Origem do Recadastramento



Fonte 1: Gerador de Relatórios > 'Relatório Recadastramento Mensal - Banco do Brasil' ( 01 a 31/08/2018 );  
Fonte 2: Gerador de Relatórios > 'Quantidade de Recadastramentos por Período – SIGEPREV' ( 01/08/2018 ).

## BENEFICIÁRIOS POR GÊNERO

Porcentagem de beneficiários por gênero e tipo de benefício.



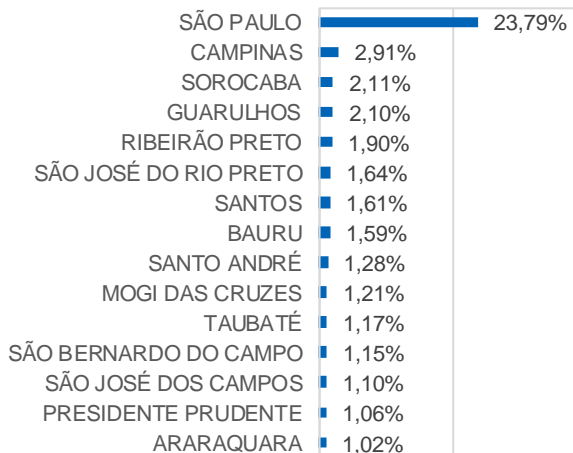
Fonte: Banco de dados do SIGEPREV – BI.

## GEOLOCALIZAÇÃO

Porcentagem de beneficiários divididos pela geolocalização.

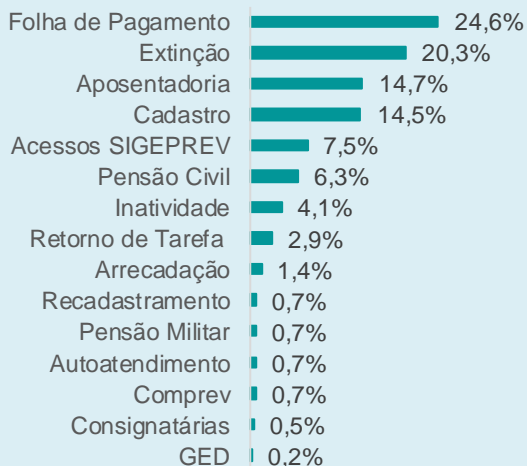
**97%** dos beneficiários residem no **Estado de São Paulo**.

#### GRANDES CIDADES / MUNICÍPIOS - SP



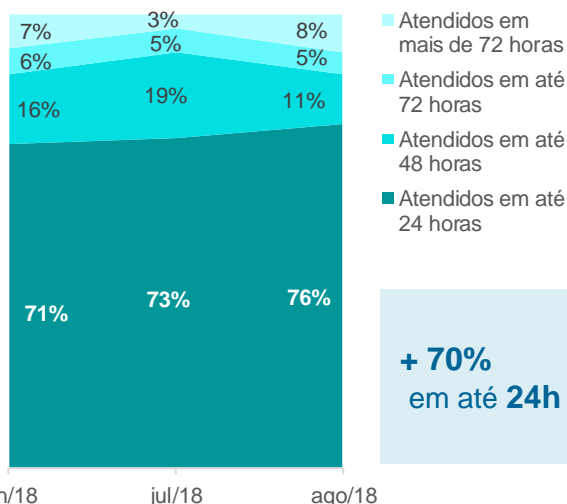
## TICKETS POR CATEGORIA

Dados extraídos do **Help360**, considerando os *tickets* de produção dessa competência.



## TEMPO DE ATENDIMENTO

Dados extraídos do **Help360**, considerando os *tickets* de produção dos três últimos meses.



## ATUALIZAÇÕES RECENTES

Relação de atualizações nas funcionalidades do SIGEPREV.

- 1 • **TASK 41364** – Homologação TCE – Automatização Formalização da Tarefa.

## APLICATIVO SPPREV - DOWNLOADS

Dados coletados de julho até setembro de 2018.



Mais de

**5.000**



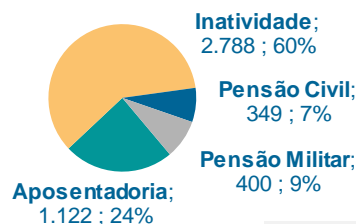
Downloads do aplicativo SPPREV.

Fonte: dados aproximados extraídos das plataformas *Apple Store* e *Google Play*.

## ACESSOS APP BENEFICIÁRIOS

Quantidade de acessos distintos no aplicativo SPPREV.

**4.659** Acessos de beneficiários.



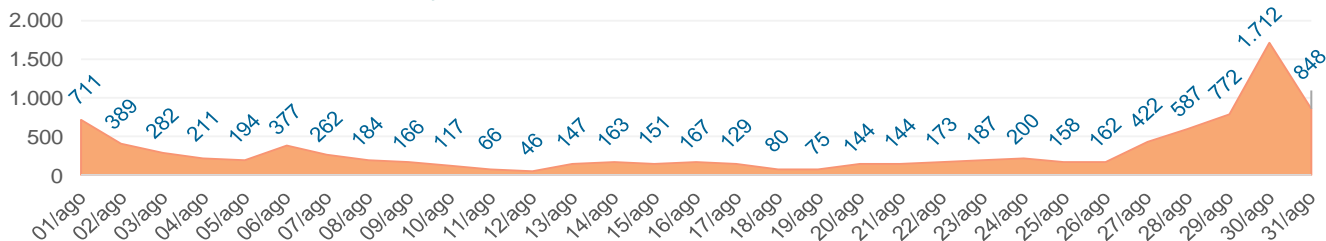
Até agosto/2018.

## APLICATIVO SPPREV - ACESSOS POR DIA

Quantidade de acessos no aplicativo do SIGEPREV, considerando que um beneficiário pode ter acessado mais de uma vez.

**TOTAL 9.426 ACESSOS**

Período: de 01 a 31AGO2018.  
Fonte: Banco de dados do SIGEPREV.

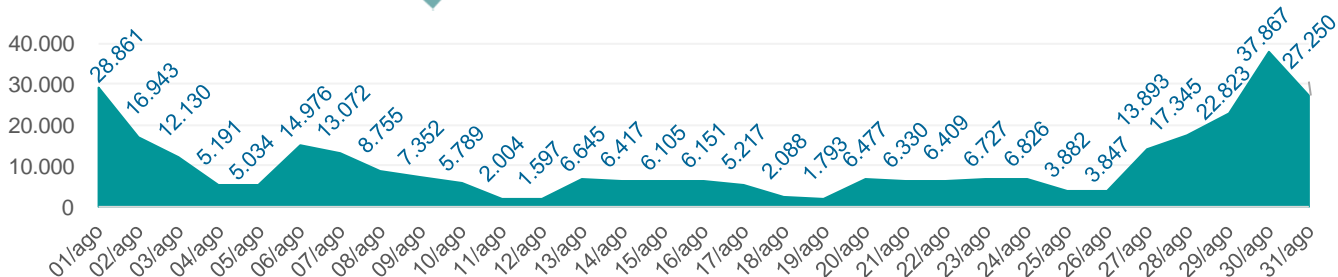


## SITE SPPREV - ACESSOS POR DIA - AUTOATENDIMENTO

Quantidade de acessos no autoatendimento do SIGEPREV, considerando que um beneficiário pode ter acessado mais de uma vez.

**TOTAL 315.796 ACESSOS**

Período: de 01 a 31AGO2018.  
Fonte: Banco de dados do SIGEPREV.



**PORCENTAGEM DE BENEFICIÁRIOS QUE ACESSARAM O AUTOATENDIMENTO AO MENOS UMA VEZ NESTA COMPETÊNCIA:**

**25%** Aposentadoria

**54%** Inatividade

**11%** Pensão Civil

**22%** Pensão Militar